

TETRA

AGREGAT UPRAWOWY PRZEDSIĘWNY ZAWIESZANY
Z ZĘBAMI SPRĘŻYSTYMI
OD 3 DO 9 M SZEROKOŚCI ROBOCZEJ



TETRA

Agregat uprawowy przedsięwny zawieszany
z zębami sprężystymi



Wyrównanie gleby

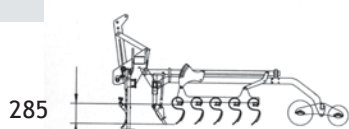
- Opcja: włoka wyrównująca z mechaniczną regulacją głębokości pracy
- Włoka wyrównująca z mechaniczną lub hydrauliczną (opcja) regulacją kąta natarcia
- Spulchniacze śladów sztywne lub na sprężynie, z wąską redlicą lub z gęsiostopką

PRZYGOTOWANIE WARSTWY SIEWNEJ Agregaty uprawowe przedsięwne dają wiele zalet podczas przygotowania gleby przed zasiewem:

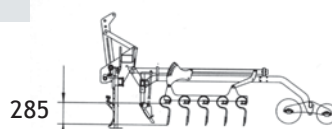
- Odpowiadają wszystkim typom gleby.
- Są łatwe w ustawieniu i użytkowaniu.
- Łatwo dostosowują się do wcześniej przeprowadzonych zabiegów polowych (orka, uprawa uproszczona, itp.).
- Otwierają glebę pozwalając jej się ogrzać celem zapewnienia szybszego kiełkowania ziarna.
- Napowietrzona gleba wpływa na wzrost systemu korzeniowego, co zwiększa wchłanianie składników odżywczych i wody przez korzenie.
- Pozostawiają rozdrobnioną glebę na powierzchni, mniej wrażliwą na erozję.

Wybór zębów i ich rozstawu umożliwi dostosowanie maszyny do rodzaju gleby, do rodzaju wcześniejszej uprawy i do założonego celu.

Duży wybór zębów



- Ząb sprężysty 32 x 10
- 5 rzędów
- Rozstaw między rzędami 60 mm
- Wálki kruszące strunowe $\varnothing 330$ i $\varnothing 270$

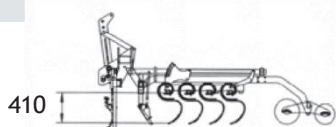


- Ząb sprężysty prosty 32 x 10
- 5 rzędów
- Rozstaw między rzędami 60 mm
- Wálki kruszące strunowe $\varnothing 330$ i $\varnothing 270$

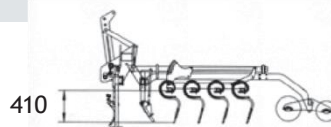


	Liczba sekcji	Liczba rzędów zębów					L	C
			Zęby sprężyste 32x10	Zęby proste 32x10	Zęby wzmocnione na podwójnej sprężynie 32x12	Zęby sprężyste proste wzmocnione 32x12		
L (Wałki kruszące Ø 330 / 270 mm)								
3001 L	2	5	50	-	-	-	3,00 m	957 kg
			-	50	-	-		977 kg
		4	-	-	32	-		1 005 kg
			-	-	-	32		1 005 kg
4501 L	3	5	75	-	-	-	4,50 m	1 584 kg
			-	75	-	-		1 614 kg
		4	-	-	48	-		1 656 kg
			-	-	-	48		1 656 kg
6001 L	4	5	100	-	-	-	6,00 m	1 774 kg
			-	100	-	-		1 814 kg
		4	-	-	64	-		1 870 kg
			-	-	-	64		1 870 kg
7500 L	5	5	125	-	-	-	7,50 m	2 945 kg
			-	125	-	-		2 995 kg
		4	-	-	80	-		3 065 kg
			-	-	-	80		3 065 kg
9000 L	6	5	150	-	-	-	9,00 m	3 440 kg
			-	150	-	-		3 500 kg
		4	-	-	96	-		3 585 kg
			-	-	-	96		3 585 kg
LS (Crosskill Ø 400 mm)								
3001 LSE	2	5	50	-	-	-	3,00 m	1 280 kg
			-	50	-	-		1 310 kg
		4	-	-	32	-		1 374 kg
			-	-	-	32		1 374 kg
4501 LS	3	5	75	-	-	-	4,50 m	2 293 kg
			-	75	-	-		2 323 kg
		4	-	-	48	-		2 265 kg
			-	-	-	48		2 265 kg
6001 LS	3	5	100	-	-	-	6,00 m	2 666 kg
			-	100	-	-		2 706 kg
		4	-	-	64	-		2 762 kg
			-	-	-	64		2 762 kg

Masy i moce są podane dla orientacji i mogą się zmienić w zależności od zamontowanego wyposażenia opcjonalnego i rodzaju gleby.



- Ząb wzmocniony na podwójnej sprężynie 32 x 12
- 4 rzędy
- Rozstaw między rzędami 94 mm
- Wałki kruszące strunowe Ø 330 i Ø 270



- Ząb sprężysty prosty wzmocniony 32 x 12
- 4 rzędy
- Rozstaw między rzędami 94 mm
- Wałki kruszące strunowe Ø 330 i Ø 270



Wytrzymałe próbie czasu!

PRODUCENT:

GRÉGOIRE-BESSON

49230 Montfaucon-Montigné

Francja

TETRA
